



**DATA SUBMITTAL – SPLIT PARED ALTA  
LM024CO-115P432-1X - LM024CI-115P432-1X  
INVERTER UNA ZONA MINI-SPLIT SOLO FRÍO**

Proyecto: \_\_\_\_\_  
Ubicación: \_\_\_\_\_  
Numero de Referencia: \_\_\_\_\_  
Designación de Sistema: \_\_\_\_\_

Ingeniero: \_\_\_\_\_  
Arquitecto: \_\_\_\_\_  
Fecha: \_\_\_\_\_

**CARACTERÍSTICAS**

Unidad Externa: **LM024CO-115P432-1X**

Unidad Interna: **LM024CI-115P432-1X**

Numero de Catalogo Condensadora: **19U61**

Numero de Catalogo Evaporadora: **19U60**



- Tubería de cobre de 3 metros incluido

- Arranque automático
- Motor de cuatro velocidades
- Display LED
- Control inalámbrico incluido
- Función 'I Feel'

**TUBERIA**

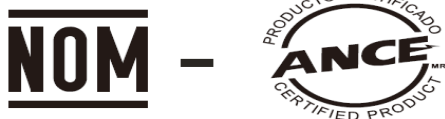
Líneas de Refrigeración y pautas de elevación y distancia	
Máximo tiro de tuberías pies. (metros)	82 ft. (25 m)
Elevación máxima - Unidad Externa Debajo/Arriba Pies. (metros)	32.8 ft. (10 m)
Diámetro línea de líquido pulgadas (in.)	1/4"
Diámetro línea de succión pulgadas (in.)	5/8"

**GARANTÍA DE PRODUCTO**

Cinco años de garantía limitada\*  
\_\_\_\_\_  
\_\_\_\_\_

**ACCESORIOS OPCIONALES**

\_\_\_\_\_  
\_\_\_\_\_  
\_\_\_\_\_



**Nota** – Debido al compromiso continuo de Lennox a la calidad, las especificaciones, clasificaciones y dimensiones están sujetos a cambios sin previa vista y sin incurrir cualquiera responsabilidad. La instalación, ajuste, alteración, servicio o mantenimientos incorrectos pueden causar daños personales. La instalación y el servicio deben ser realizados por un instalador calificado y agencia de servicio.



**DATA SUBMITTAL – SPLIT PARED ALTA  
LM024CO-115P432-1X - LM024CI-115P432-1X  
INVERTER UNA ZONA MINI-SPLIT SOLO FRÍO**

**ESPECIFICACIONES UNIDAD EXTERNA**

**DESEMPEÑO**

Capacidad Enfriamiento (Btu/h)	22,178
EER(W/W)	2.81
REEE(BTUH/W)	11.3
Capacidad Calefaccion (Btu/h)	/
COP	/

Volumen de Aire Total Unidad Externa (CFM)	1,647
Rango de Operación de temperaturas	
Enfriamiento	64 °F(18°C) - 118 °F(48°C)
Calefacción	/

**DATOS ELÉCTRICOS**

Fuente Eléctrica (V/Hz/ϕ)	Suministrado por Unidad Interna
Ampacidad mínima circuito (A)	/
Protección máxima sobre corriente (A)	0
Motor Ventilador Externo RLA (A)	.89
Compresor RLA (A)	9.8
No. of Compressors	1

**INFORMACIÓN GENERAL**

(%) Conexión	100%
# Max. # Unidades Internas	1
Nivel de Ruido (dBA)	54
Refrigerante	R-410A
Carga refrigerante (fabrica)	2.76 lbs. 44.1 oz.

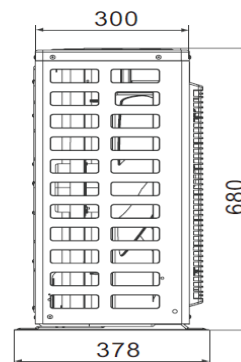
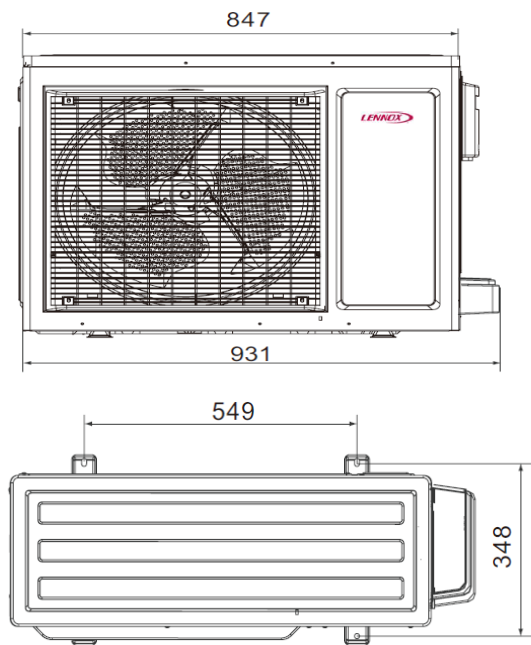
**DIMENSIONES**

Dimensiones (in)	Alto	26.8
	Ancho	36.7
	Profundo	14.9
Peso con embalaje (lb)		114.7
Peso neto (lb)		105.8

**NOTAS**

Datos de Capacidad en enfriamiento y calefacción medidos a las siguientes condiciones:  
Enfriamiento: 80.6 °F BS / 66 °F BH (Inter), 95 °F BS/75 °F(Exter)  
Calefacción: 68 °F BS / 59 °F BH (Inter), 44.6 °F BS/ 42.8 °F BH (Exter)

**DIBUJOS DIMENSIONALES CONDENSADORA - INCHES (MM)**



Model	LM024CO-115P432-1X	
	Inch	mm
W	36.7	931
H	26.8	680
D	14.9	378
W1	33.3	847
W2	11.8	300
W3	21.6	549
W4	13.7	348

**Nota** – Debido al compromiso continuo de Lennox a la calidad, las especificaciones, clasificaciones y dimensiones están sujetos a cambios sin previa vista y sin incurrir cualquiera responsabilidad. La instalación, ajuste, alteración, servicio o mantenimientos incorrectos pueden causar daños personales. La instalación y el servicio deben ser realizados por un instalador calificado y agencia de servicio.



**DATA SUBMITTAL – SPLIT PARED ALTA**  
**LM024CO-115P432-1X - LM024CI-115P432-1X**  
**INVERTER UNA ZONA MINI-SPLIT SOLO FRÍO**

**ESPECIFICACIONES UNIDAD INTERNA**

**DESEMPEÑO**

Flujo de Aire (CFM)	Turbo	706
	Alta	624
	Media	547
	Baja	471
Máxima Presión Estática Externa (Pulgadas de Agua)		-
Nivel de ruido (dBA)	Turbo	50
	Alta	46
	Media	42
	Baja	38

**DATOS ELECTRICOS**

Fuente alimentación (V/Hz/φ)	220/60/1
Amperaje (RLA)	.32
Potencia de salida (W)	35

**DIMENSIONES**

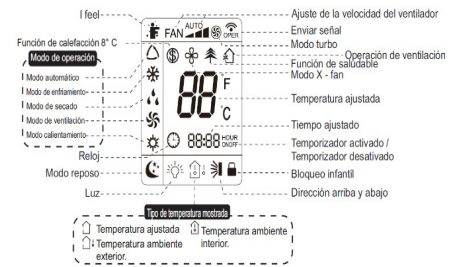
Dimensiones (in)	Alto	12.8
	Ancho	42.4
	Profundo	9.7
Peso transporte/neto (lb)		36.4/44.1

**ESPECIFICACIONES CONTROL REMOTO INALÁMBRICO**

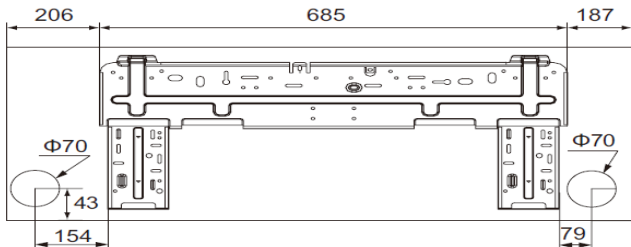
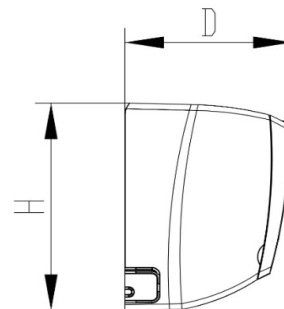
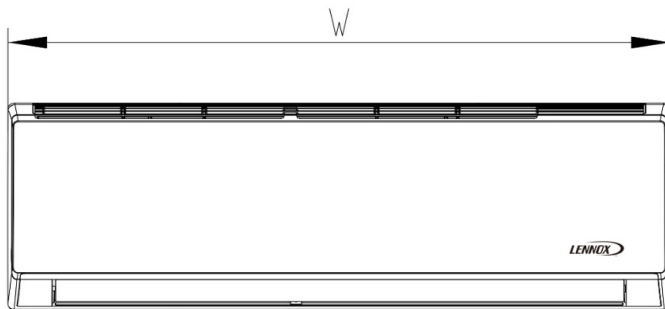
**Y6185**

Voltaje suministro	Baterías 2 - AAA (Incluido)
Rango de trabajo	61 °F(16°C) - 86 °F(30°C)
Rango de recepción máximo	26 ft.(8m)

**DISPLAY**



**DIBUJOS DIMENSIONALES EVAPORADORA - INCHES (MM)**



Model	LM024CI-115P432-1X	
	Inch	mm
W	42.4	1078
H	12.8	325
D	9.7	246

**Nota** – Debido al compromiso continuo de Lennox a la calidad, las especificaciones, clasificaciones y dimensiones están sujetos a cambios sin previa vista y sin incurrir cualquiera responsabilidad. La instalación, ajuste, alteración, servicio o mantenimientos incorrectos pueden causar daños personales. La instalación y el servicio deben ser realizados por un instalador calificado y agencia de servicio.